




MUNICÍPIO DE NOVA GUARITA

AUDIÊNCIA PÚBLICA

Avaliação do Cumprimento de Metas Fiscais
2º quadrimestre/2025



AUDIÊNCIA PÚBLICA - AVALIAÇÃO DO CUMPRIMENTO DAS METAS FISCAIS

⚖️ **Base Legal – LRF art. 9º, §4º**

Até o final dos meses de **maio, setembro e fevereiro**, o Executivo deve demonstrar e avaliar em audiência pública:

- Cumprimento das metas fiscais do quadrimestre;
- Trajetória da dívida;
- Avaliação perante o Legislativo e a sociedade.

🎯 **Objetivo da Audiência**

- Avaliar o cumprimento das **metas fiscais** conforme a LRF.
- Medir a diferença entre **receita prevista x arrecadada** e **despesa fixada x paga**.
- Verificar o cumprimento dos **limites legais** (Educação, Saúde e Pessoal).

📄 **Forma de Avaliação (MDF/STN)**

- A apuração da despesa considera **despesa paga** (não apenas empenhada).
- Inclui também os **Restos a Pagar pagos**, que representam saída efetiva de recursos.
- Essa metodologia assegura **transparência** e mostra o **impacto real no Resultado Primário**.

📊 **Indicadores-Chave**

- **Resultado Primário:** Receita – Despesa.
- **Situação do Endividamento.**
- **Limites Legais:** Educação, Saúde e Pessoal.

A avaliação das metas fiscais considera o que foi efetivamente **arrecadado** e **pago** (incluindo Restos a Pagar pagos).



METAS DE RECEITA

Avaliação do Cumprimento das Metas de Receita

RECEITA ARRECADADA

1 Receitas Correntes

2 Receitas de Capital

RECEITA PREVISTA ATUALIZADA

R\$ 45,107,762.50



Receita Prevista Inicial R\$ 44,000,000.00

RECEITA ARRECADADA

R\$ 36,645,815.51



Média Mensal R\$ 4,580,726.94

META DE RECEITA EXECUTADA

81.24%



Valor a arrecadadar -8,461,946.99

VARIAÇÃO

▲ 14,65%



+ 4.682.250,80 vs. 2ºq. 2024

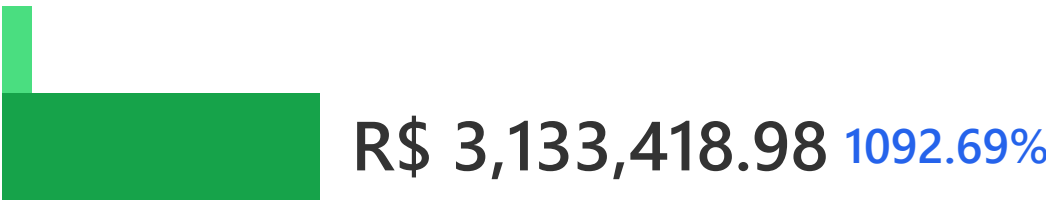
RECEITA PREVISTA x ARRECADADA POR ORIGEM

Transf. Correntes



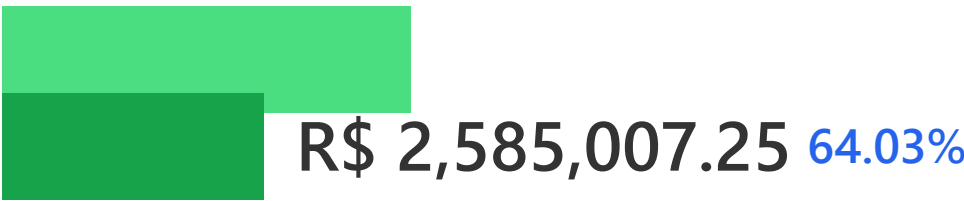
R\$ 28,953,669.31 75.31%

Transf. Capital



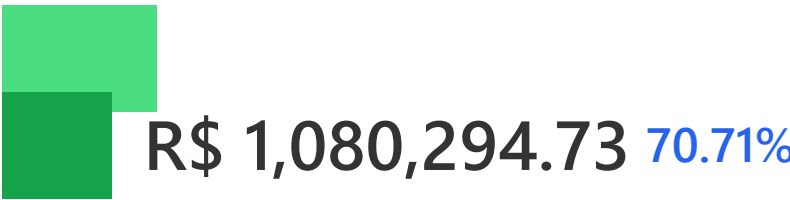
R\$ 3,133,418.98 1092.69%

Rec. Tributária



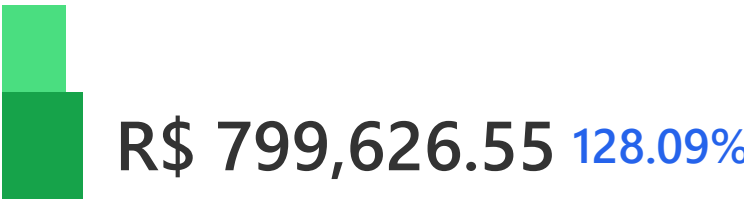
R\$ 2,585,007.25 64.03%

Rec. Serviços



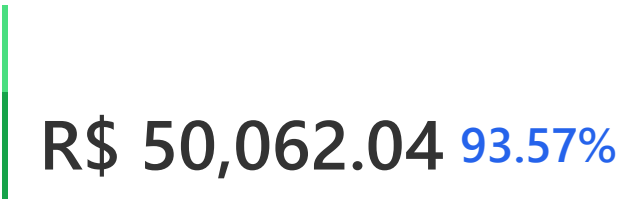
R\$ 1,080,294.73 70.71%

Rec. Patrimonial



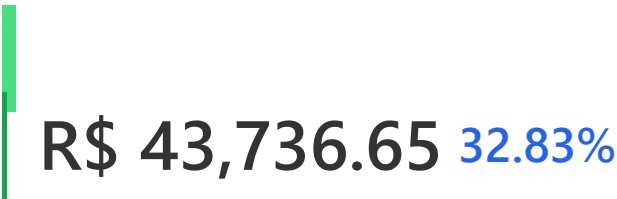
R\$ 799,626.55 128.09%

Contribuições



R\$ 50,062.04 93.57%

Outr. Rec. Corr.



R\$ 43,736.65 32.83%

● Receita Prevista ● Receita Arrecadada

RECEITA TRIBUTÁRIA

RECEITA PREVISTA ATUALIZADA

R\$ 4,037,320.00

Receita Prevista Inicial R\$ 4,037,320.00



RECEITA ARRECADADA

R\$ 2,585,007.25

Média Mensal R\$ 323,125.91



META DE RECEITA EXECUTADA

64.03%

Valor a arrecadadar -1,452,312.75



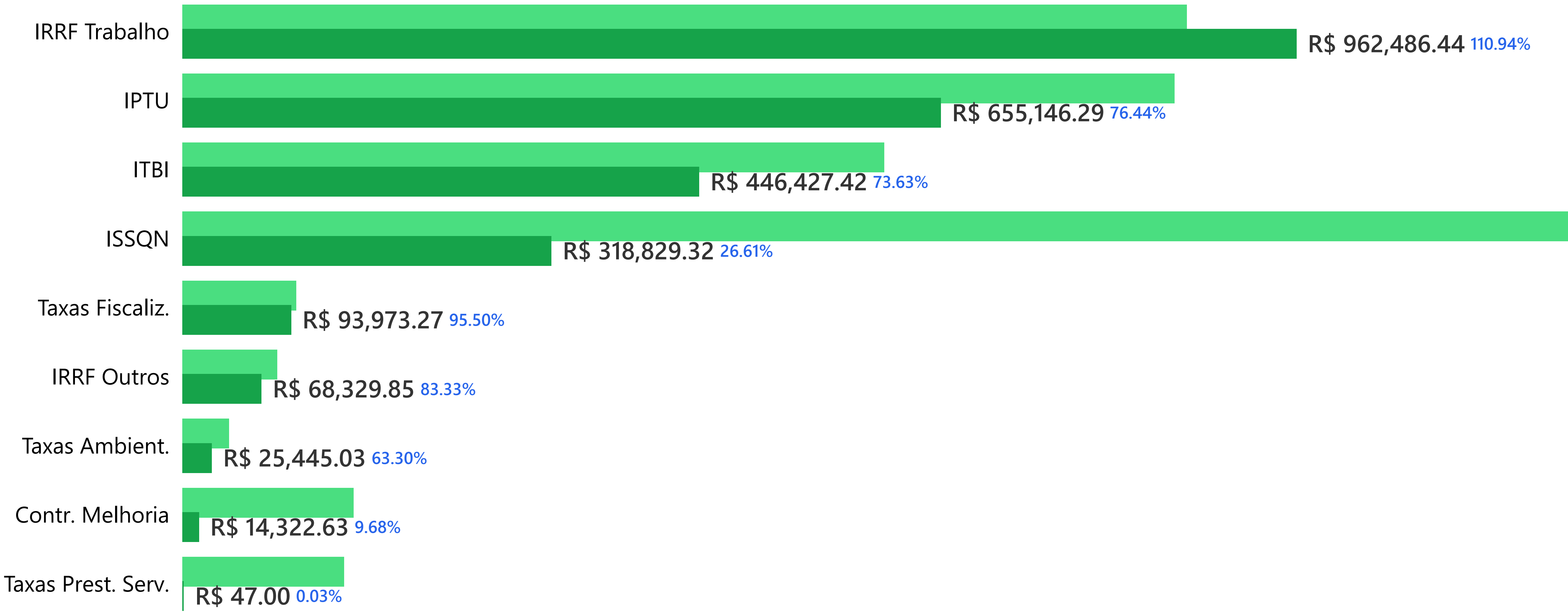
VARIAÇÃO

▼ -15,67%

-480.312,92 vs. 2ºq. 2024



RECEITA PREVISTA x ARRECADADA POR DETALHAMENTO




● Receita Prevista ● Receita Arrecadada

TRANSFERÊNCIAS CORRENTES

RECEITA PREVISTA ATUALIZADA

R\$ 38,444,876.00

Receita Prevista Inicial R\$ 37,623,876.00



RECEITA ARRECADADA

R\$ 28,953,669.31

Média Mensal R\$ 3,619,208.66



META DE RECEITA EXECUTADA

75.31%

Valor a arrecadar -9,491,206.69



VARIAÇÃO

▲ 22,34%

+ 5.287.453,93 vs. 2ºq. 2024



RECEITA PREVISTA x ARRECADADA POR ORIGEM

Transf. União

R\$ 12,553,553.69 71.57%

Transf. Estado

R\$ 12,131,335.66 80.88%

FUNDEB

R\$ 4,253,473.53 72.07%

Outras


R\$ 15,306.43 318.88%

● Receita Prevista ● Receita Arrecadada

TRANSFERÊNCIAS DA UNIÃO (EXCETO FUNDO A FUNDO)

RECEITA PREVISTA ATUALIZADA

R\$ 14,787,132.00



Receita Prevista Inicial R\$ 14,787,132.00

RECEITA ARRECADADA

R\$ 9,910,283.34



Média Mensal R\$ 1,238,785.42

META DE RECEITA EXECUTADA

67.02%



Valor a arrecadadar -4,876,848.66

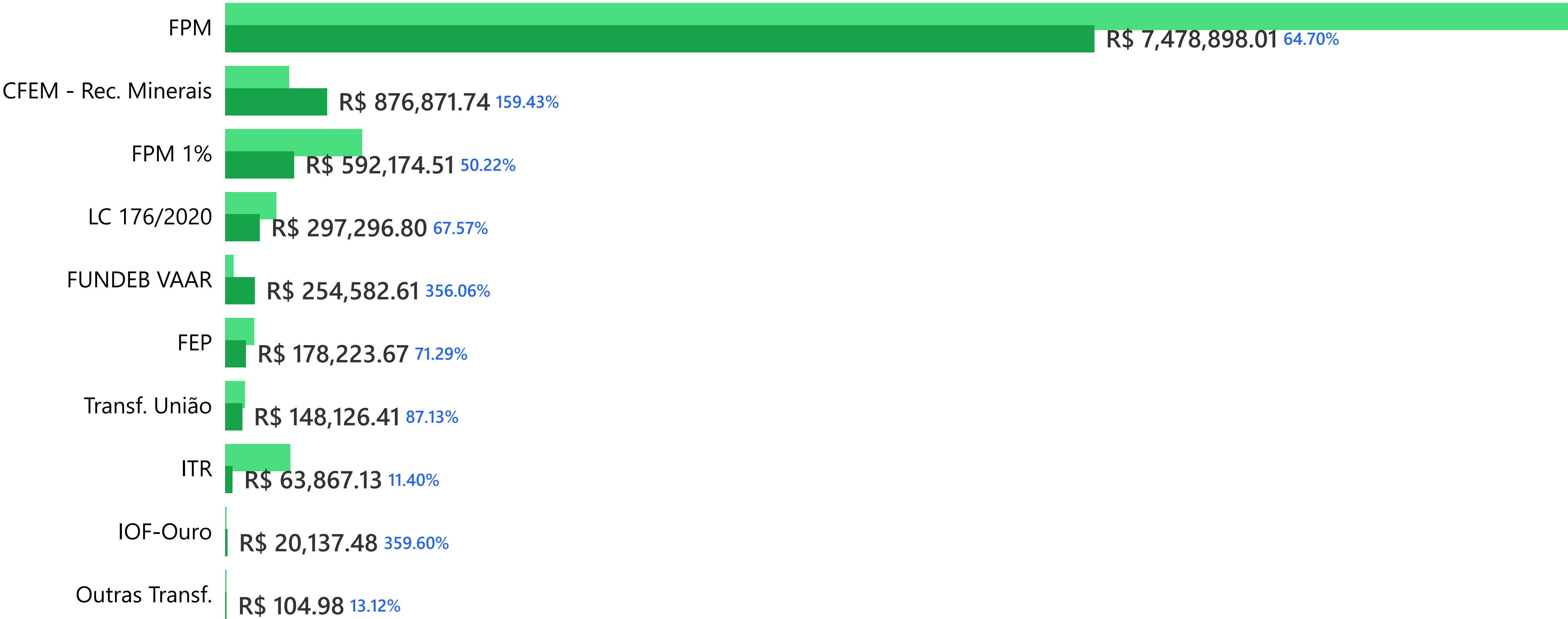
VARIAÇÃO

▲ 16,06%



+ 1.371.163,19 vs. 2ºq. 2024

RECEITA PREVISTA x ARRECADADA POR DETALHAMENTO




● Receita Prevista ● Receita Arrecadada

TRANSFERÊNCIAS FUNDO A FUNDO

RECEITA PREVISTA ATUALIZADA

R\$ 2,752,200.00



Receita Prevista Inicial R\$ 2,231,200.00

RECEITA ARRECADADA

R\$ 2,643,270.35



Média Mensal R\$ 330,408.79

META DE RECEITA EXECUTADA

96.04%



Valor a arrecadadar -108,929.65

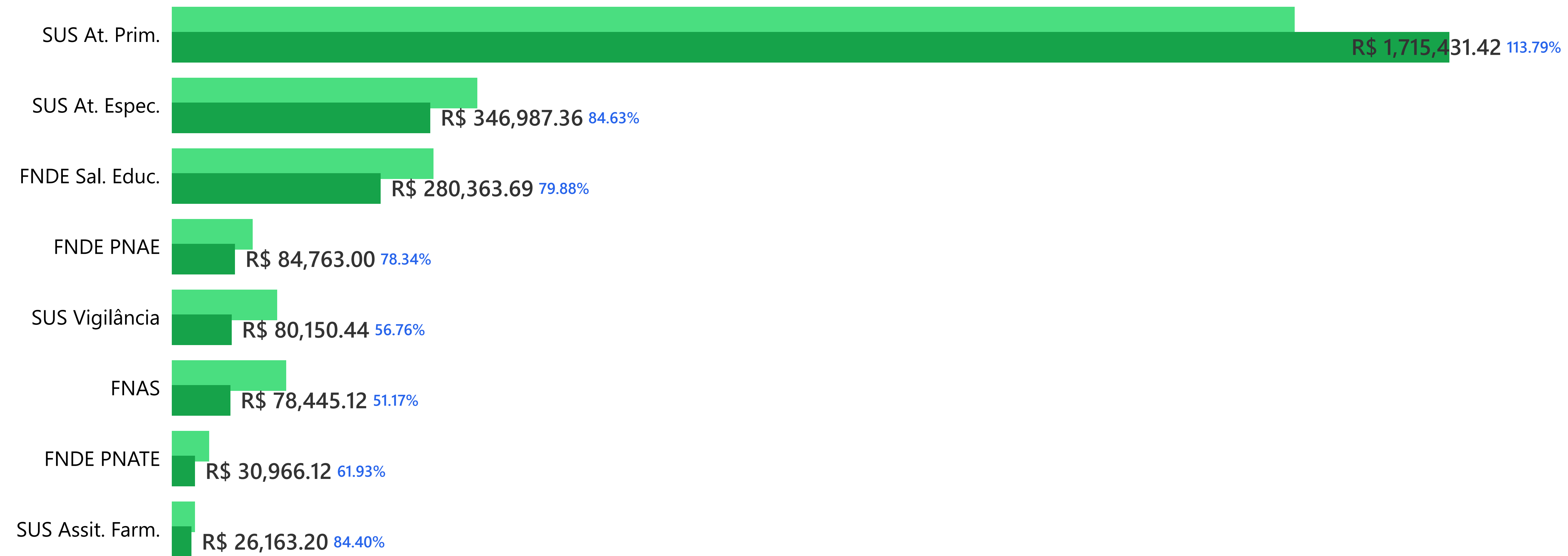
VARIAÇÃO

▲ 26,24%



+ 549.423,75 vs. 2ºq. 2024

RECEITA PREVISTA x ARRECADADA POR DETALHAMENTO



● Receita Prevista ● Receita Arrecadada

TRANSFERÊNCIAS DO ESTADO

RECEITA PREVISTA ATUALIZADA

R\$ 14,999,144.00

Receita Prevista Inicial R\$ 14,699,144.00



RECEITA ARRECADADA

R\$ 12,131,335.66

Média Mensal R\$ 1,516,416.96



META DE RECEITA EXECUTADA

80.88%

Valor a arrecadadar -2,867,808.34



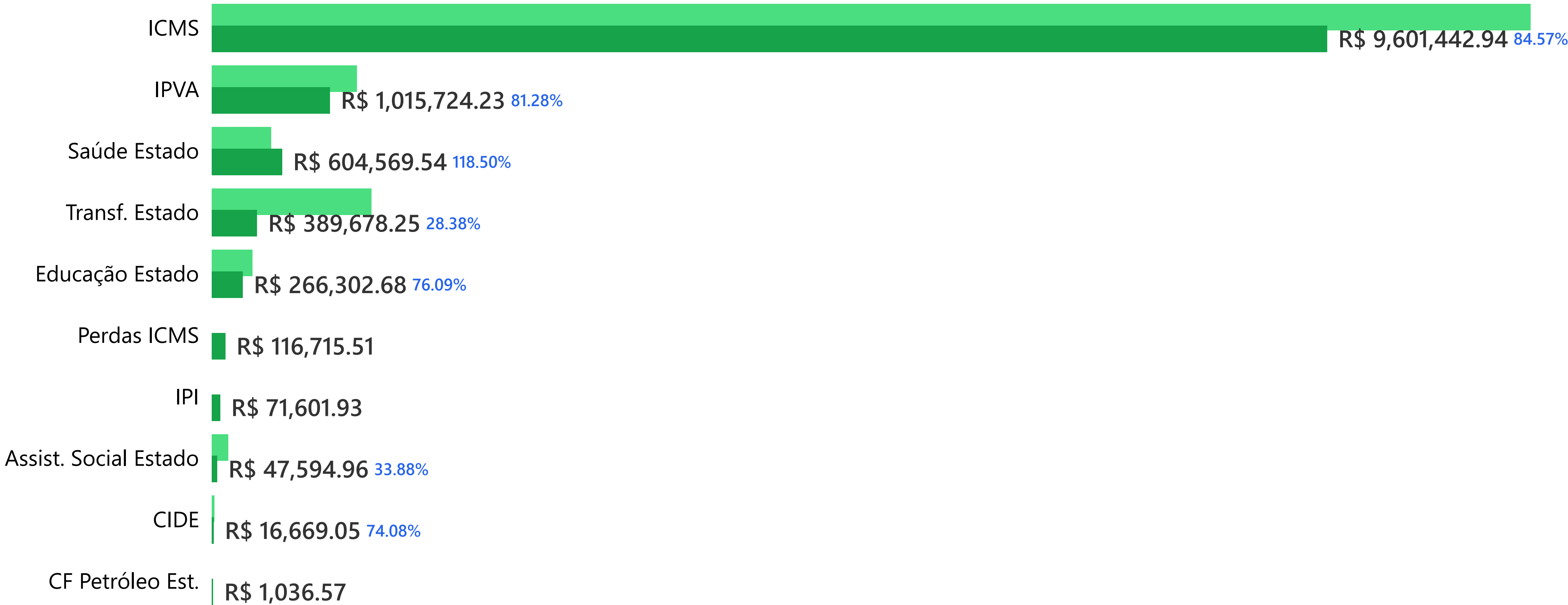
VARIAÇÃO

▲ 28,74%

+ 2.708.556,50 vs. 2ºq. 2024



RECEITA PREVISTA x ARRECADADA POR DETALHAMENTO



● Receita Prevista ● Receita Arrecadada



METAS DE DESPESA

Avaliação do Cumprimento das Metas de Despesa

DESPESAS POR NATUREZA

DOTAÇÃO ATUALIZADA

R\$ 49,696,302.42

Dotação Inicial R\$ 44,000,000.00



DESPESA PAGA

R\$ 29,625,271.09

Despesa Empenhada R\$ 34,610,893.77



META DE DESPESA PAGA EXECUTADA

59.61%

Saldo de Orçamento R\$ 15,085,408.65 30.36%



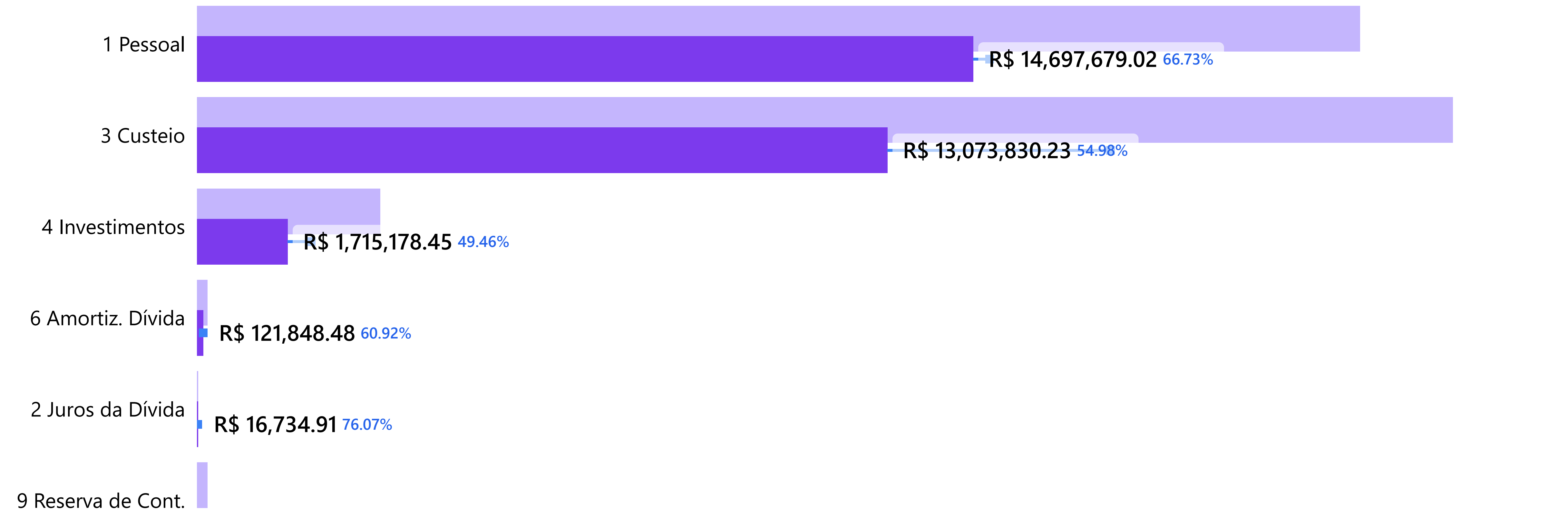
VARIAÇÃO

▼ -1,68%

-507.344,22 vs. 2ºq. 2024



DESPESA EXECUTADA POR NATUREZA



● Dotação Atualizada ● Despesa Paga

DESPESAS POR ÓRGÃO

DOTAÇÃO ATUALIZADA

R\$ 49,696,302.42

Dotação Inicial R\$ 44,000,000.00



DESPESA PAGA

R\$ 29,625,271.09

Despesa Empenhada R\$ 34,610,893.77



META DE DESPESA PAGA EXECUTADA

59.61%

Saldo de Orçamento R\$ 15,085,408.65 30.36%



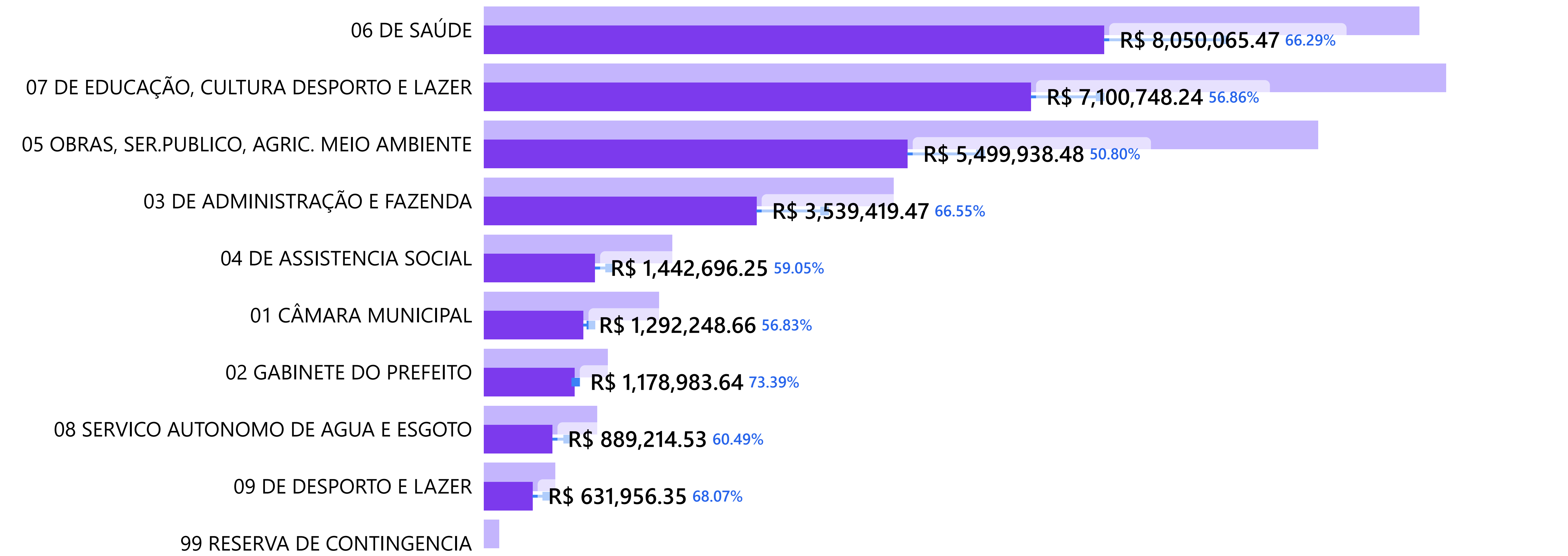
VARIAÇÃO

▼ -1,68%

-507.344,22 vs. 2ºq. 2024



DESPESA EXECUTADA POR ÓRGÃO



● Dotação Atualizada ● Despesa Paga

DESPESAS DE CUSTEIO POR ELEMENTO

DOTAÇÃO ATUALIZADA

R\$ 23,779,464.90

Dotação Inicial R\$ 17,847,967.00



DESPESA PAGA

R\$ 13,073,830.23

Despesa Empenhada R\$ 17,299,870.40



META DE DESPESA PAGA EXECUTADA

54.98%

Saldo de Orçamento R\$ 6,479,594.50 27.25%



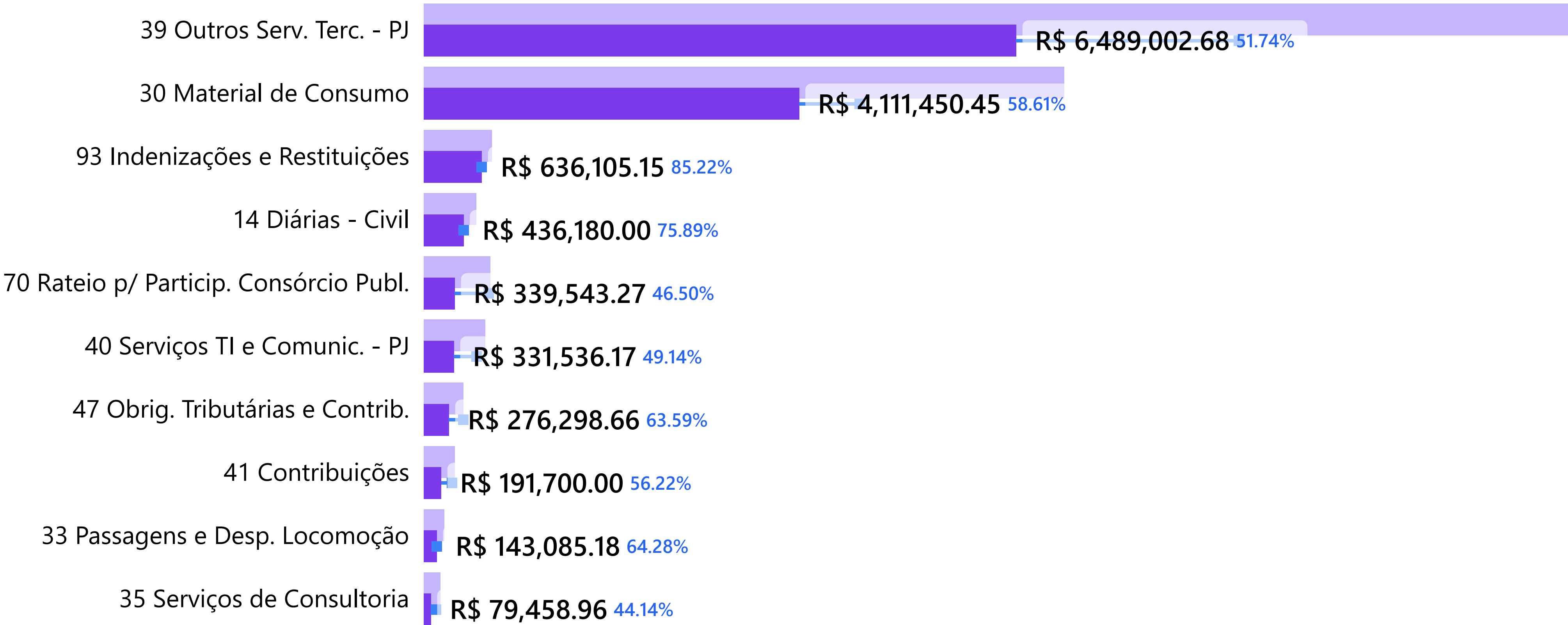
VARIAÇÃO

▲ 6,17%

+ 759.577,41 vs. 2ºq. 2024



DESPESA EXECUTADA POR ELEMENTO



● Dotação Atualizada ● Despesa Paga

DESPESAS DE INVESTIMENTO POR ELEMENTO

DOTAÇÃO ATUALIZADA

R\$ 3,468,027.52

Dotação Inicial R\$ 3,803,933.00



DESPESA PAGA

R\$ 1,715,178.45

Despesa Empenhada R\$ 2,161,083.83



META DE DESPESA PAGA EXECUTADA

49.46%

Saldo de Orçamento R\$ 1,306,943.69 37.69%



VARIAÇÃO

▼ -66,24%

-3.366.058,77 vs. 2ºq. 2024



DESPESA EXECUTADA POR ELEMENTO

52 Equipam. e Mater. Permanente

R\$ 682,231.34 50.25%

51 Obras e Instalações

R\$ 439,280.75 43.48%

39 Outros Serv. Terc. - PJ

R\$ 405,853.51 57.45%

30 Material de Consumo

R\$ 187,812.85 47.72%

● Dotação Atualizada ● Despesa Paga

RESTOS A PAGAR - EXECUÇÃO

RESTOS A PAGAR - INSCRITOS

R\$ 4,579,058.27



RESTOS A PAGAR - PAGOS

R\$ 2,909,369.55



RESTOS A PAGAR - CANCELADOS

R\$ 268.26



RESTOS A PAGAR

R\$ 1,669,420.46




CONSOLIDADO

Pagos Cancelados A Pagar



INSCRITOS POR NATUREZA DE DESPESA



EXECUÇÃO POR ÓRGÃO



EXECUÇÃO POR ELEMENTO DE DESPESA





METAS FISCAIS

Avaliação do Cumprimento das Metas Fiscais

O QUE SÃO RECEITA E DESPESA PRIMÁRIA?

RECEITA PRIMÁRIA

- Recursos arrecadados pelo governo
- Exclui receitas financeiras: Rendimentos de Aplicações, Operações de Créditos, Alienações, etc.
- Exclui receita da Previdência (RPPS)

Mostra o dinheiro disponível para serviços públicos

DESPESA PRIMÁRIA

- Gastos com serviços e investimentos para a população
- Exclui despesas com dívida pública (juros e amortização)
- Exclui despesa da Previdência (RPPS)

Mostra quanto se gasta nas atividades essenciais

Esses dois indicadores são a base do cálculo do **Resultado Primário**.

FINALIDADE DO RESULTADO PRIMÁRIO

RESULTADO POSITIVO

Sobra recurso para pagar a dívida e manter equilíbrio fiscal.

RESULTADO NEGATIVO

Gastos maiores que a arrecadação primária, risco fiscal.

FINALIDADE

Avaliar se o município é sustentável fiscalmente.

RECEITA TOTAL X RECEITA PRIMÁRIA

RECEITA TOTAL

R\$ 36.65M

(-) RECEITA DO RPPS

--

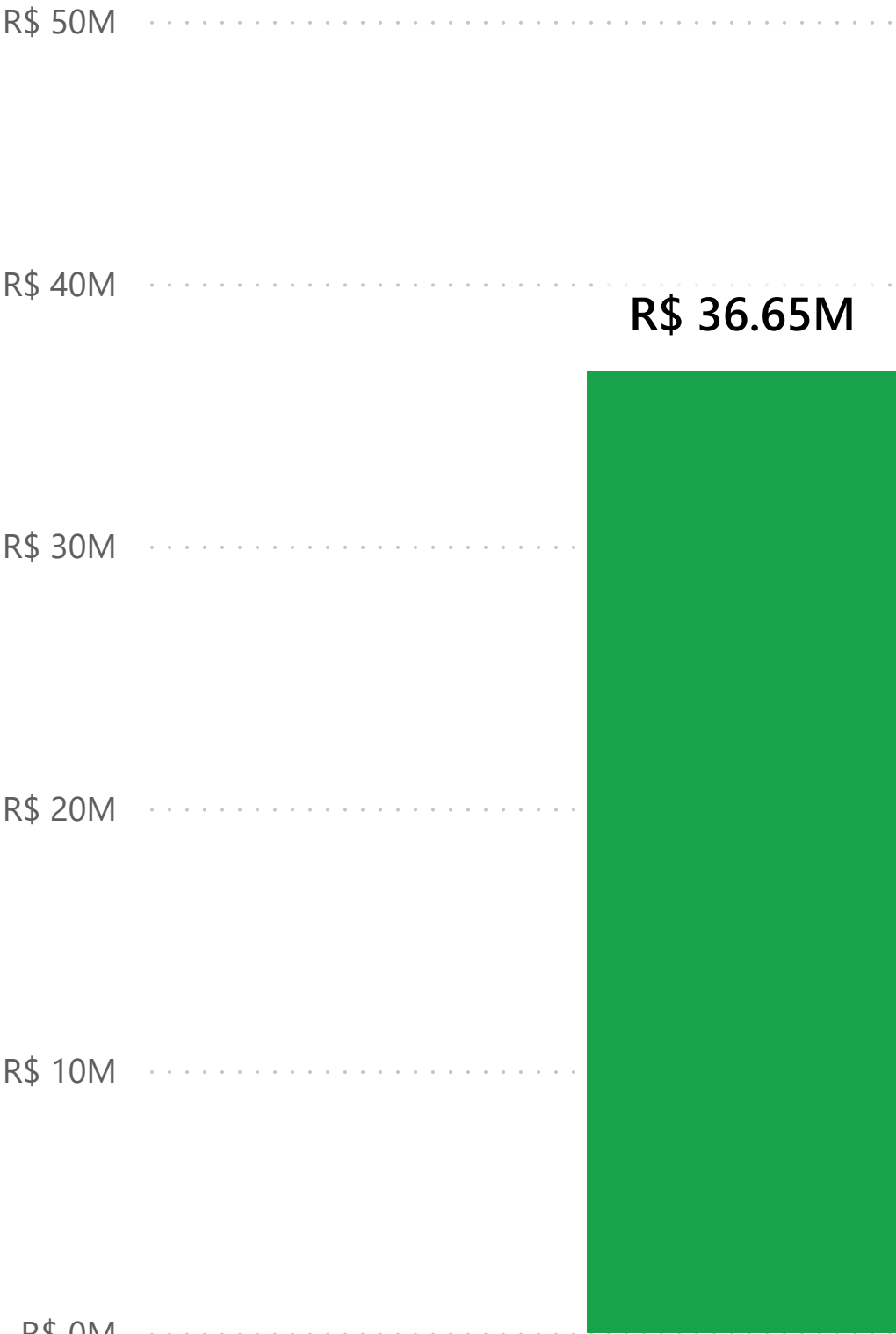
(-) RECEITAS FINANCEIRAS

R\$ 796.37K

(=) RECEITA PRIMÁRIA

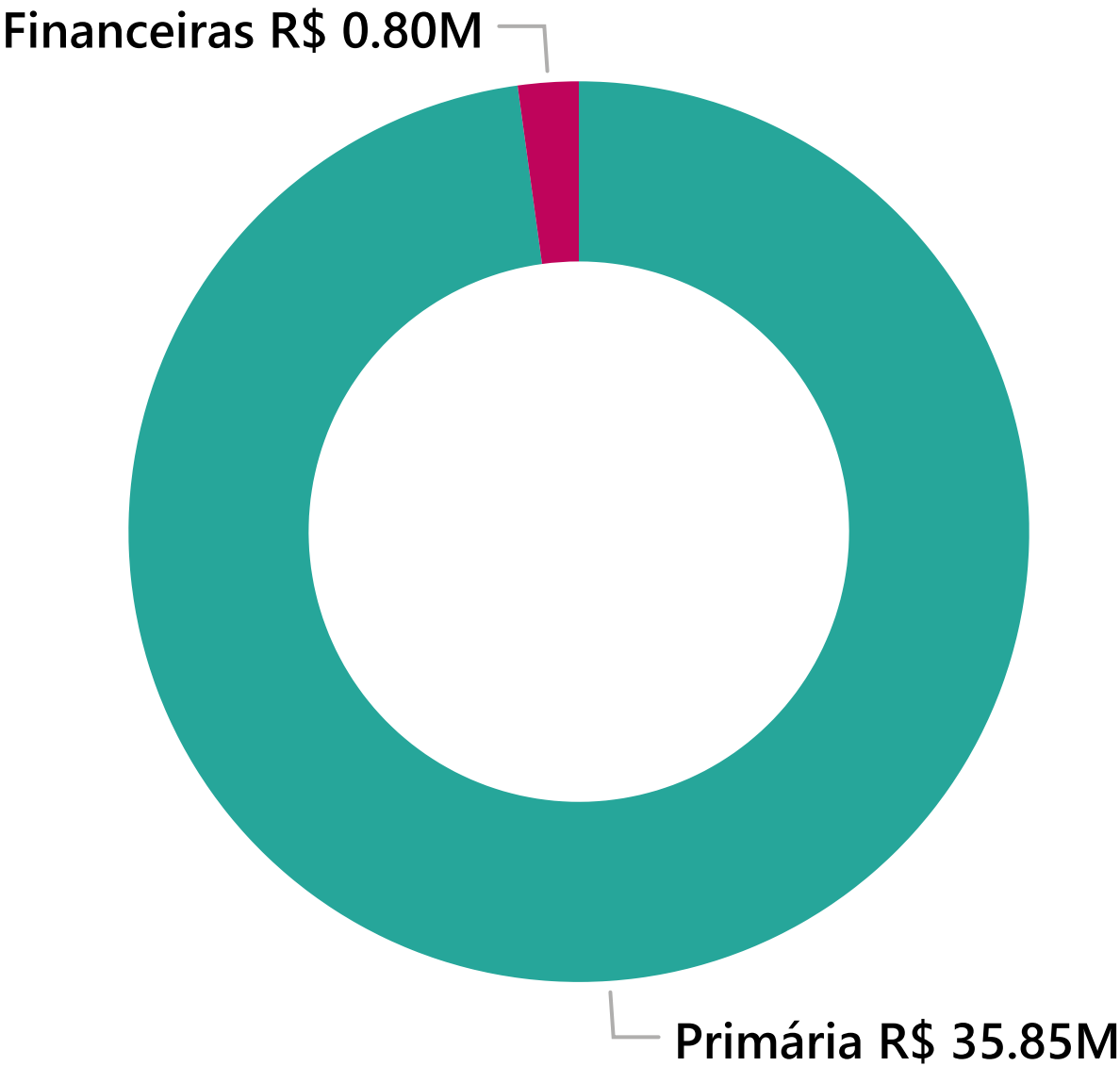
R\$ 35.85M

RECEITA TOTAL



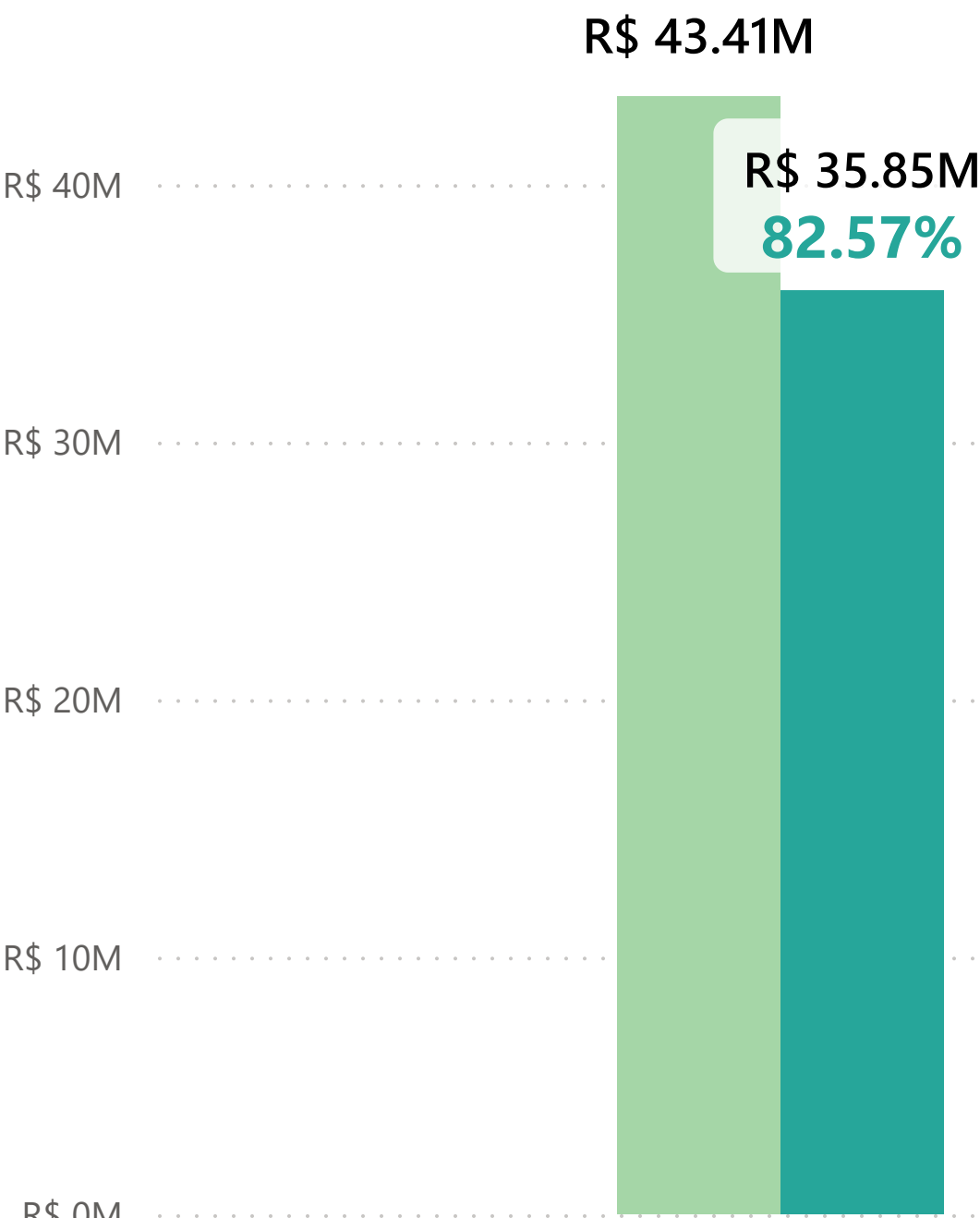
COMPOSIÇÃO DA RECEITA TOTAL

● Primária ● RPPS ● Financeiras



META x EXECUÇÃO DA RECEITA PRIMÁRIA

● Meta ● Receita Primária



DESPESA TOTAL X DESPESA PRIMÁRIA

DESPESA PAGA

R\$ 29.63M

(+) RESTOS A PAGAR PAGOS

R\$ 2.91M

(=) DESPESA TOTAL

R\$ 32.53M

(-) DESPESA RPPS

--

(-) DESPESAS FINANCEIRAS

R\$ 138.58K

(=) DESPESA PRIMÁRIA

R\$ 32.40M

DESPESA TOTAL

● Empenhos Pagos ● Restos a Pagar Pagos

R\$ 50M

R\$ 40M

R\$ 30M

R\$ 20M

R\$ 10M

R\$ 0M

R\$ 32.53M

R\$ 29.63M

COMPOSIÇÃO DA DESPESA TOTAL

● Primárias ● RPPS ● Financeiras

Financeiras R\$ 0.14M

Primárias R\$ 32.40M

META x EXECUÇÃO DA DESPESA PRIMÁRIA

● Meta ● Despesa Primária

R\$ 50M

R\$ 40M

R\$ 30M

R\$ 20M

R\$ 10M

R\$ 0M

R\$ 45.89M

R\$ 32.40M

70.59%



RESULTADO PRIMÁRIO

⚖️ Lei de Responsabilidade Fiscal - Art. 4º

"A Lei de Diretrizes Orçamentárias conterá as metas fiscais, em valores correntes e constantes, relativas a receitas, despesas, resultados nominal e **primário** e montante da dívida pública, para o exercício a que se referirem e para os dois seguintes."

📌 O **Resultado Primário** mede a capacidade do governo de gerar superávit ou déficit, desconsiderando os juros da dívida. Ele é calculado pela **diferença entre as receitas e despesas primárias, ou seja, aquelas que não envolvem encargos financeiros.**

Meta de Receita Primária - Sem RPPS (a)

R\$ 43,414,660.00

Receita Primária - Sem RPPS (b)

R\$ 35,849,444.65

Diferença em relação a Meta (b - a)

-R\$ 7,565,215.35

% da Meta Executada (b / a)

82.57%

Meta de Despesa Primária - Sem RPPS (c)

R\$ 45,892,000.00

Despesa Primária - Sem RPPS (d)

R\$ 32,396,057.25

Diferença em relação a Meta (d - c)

-R\$ 13,495,942.75

% da Meta Executada (d / c)

70.59%

Meta de Resultado Primário (e = a - c)

-R\$ 2,477,340.00

Resultado Primário (f = b - d)

R\$ 3,453,387.40

Diferença em relação a Meta (f - e)

R\$ 5,930,727.40

% da Meta Executada (f / e)

-139.40%



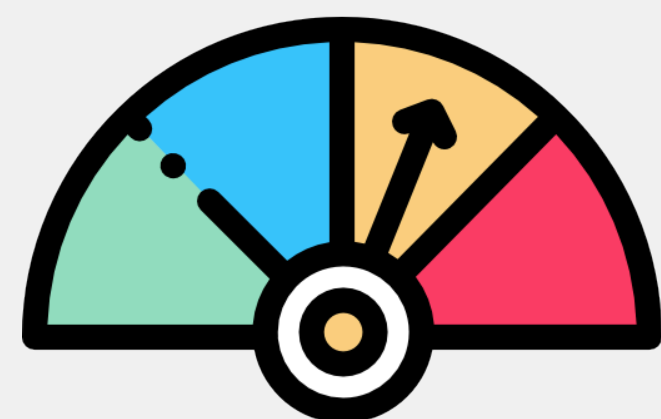
DÍVIDA CONSOLIDADA

⚖️ Lei de Responsabilidade Fiscal - Art. 4º

"A Lei de Diretrizes Orçamentárias conterá as metas fiscais, em valores correntes e constantes, relativas a receitas, despesas, resultados nominal e primário e **montante da dívida pública**, para o exercício a que se referirem e para os dois seguintes."

📌 O A **Dívida Consolidada (DC)** representa o total das obrigações financeiras de longo prazo, como empréstimos e parcelamentos. Já a **Dívida Consolidada Líquida (DCL)** corresponde à DC descontadas as disponibilidades de caixa, haveres financeiros e ativos líquidos, refletindo a real necessidade de financiamento do governo e sua capacidade de pagamento.

Meta de Dívida Consolidada (a)	Dívida Consolidada (b)	Diferença em relação a Meta (b - a)	% da Meta Executada (b / a)
R\$ 500,324.00	R\$ 553,523.19	R\$ 53,199.19	110.63%
Disponibilidade de Caixa - Sem RPPS (c)	Restos a Pagar Processados - Sem RPPS (d)	Depósitos Restituíveis - Sem RPPS (e)	Deduções da Dívida (f = c - d - e)
R\$ 13,083,828.84	R\$ 276,798.27	R\$ 672,917.55	R\$ 12,134,113.02
Meta de Dívida Consolidada Líquida (g)	Dívida Consolidada Líquida - DCL (h = a - f)	Diferença em relação a Meta (h - g)	% da Meta Executada (h / g)
-R\$ 9,399,676.00	-R\$ 11,580,589.83	-R\$ 2,180,913.83	123.20%




LIMITES LEGAIS

Avaliação do Cumprimento dos Limites Legais



APLICAÇÃO EM MANUTENÇÃO E DESENVOLVIMENTO DO ENSINO - MDE

 Constituição Federal - art. 212

"A União aplicará, anualmente, nunca menos de dezoito, e os Estados, o Distrito Federal e os **Municípios vinte e cinco por cento, no mínimo, da receita resultante de impostos**, compreendida a proveniente de transferências, **na manutenção e desenvolvimento do ensino.**"




Receita Resultante de Impostos (a)

R\$ 25,951,762.67



Aplicação em MDE sobre a Receita Resultante de Impostos ($d = c / a$)

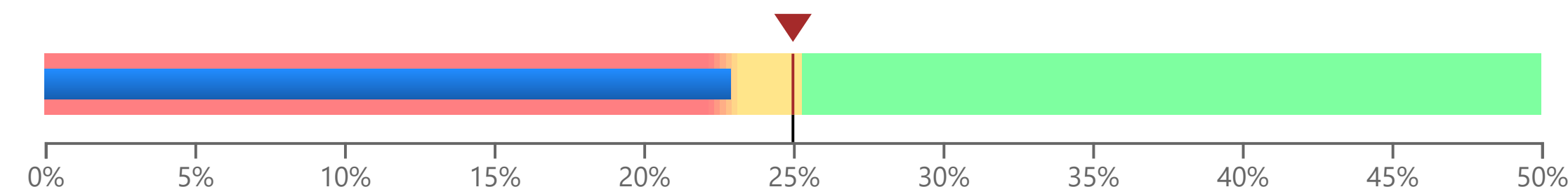
22.91%



Limite mínimo de 25% em MDE ($b = a * 25\%$)

R\$ 6,487,940.67

Aplicação x Limite



Gastos com Manutenção e Desenvolvimento do Ensino - MDE (c)

R\$ 5,946,223.60



Diferença em relação ao Limite ($e = c - b$)

-R\$ 541,717.07



APLICAÇÃO DO FUNDEB NA REMUNERAÇÃO DOS PROFISSIONAIS DA EDUCAÇÃO BÁSICA

⚖️ Constituição Federal - art. 212-A

"XI - **proporção não inferior a 70% (setenta por cento)** de cada fundo referido no inciso I do caput deste artigo, excluídos os recursos de que trata a alínea "c" do inciso V do caput deste artigo, **será destinada ao pagamento dos profissionais da educação básica em efetivo exercício...**"



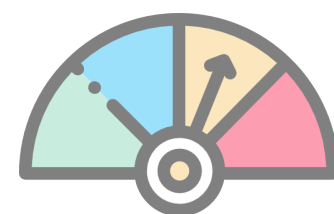
Receita do FUNDEB (a)

R\$ 4,304,659.06



Aplicação do FUNDEB na Rem. Profis. da Educação Básica ($d = c / a$)

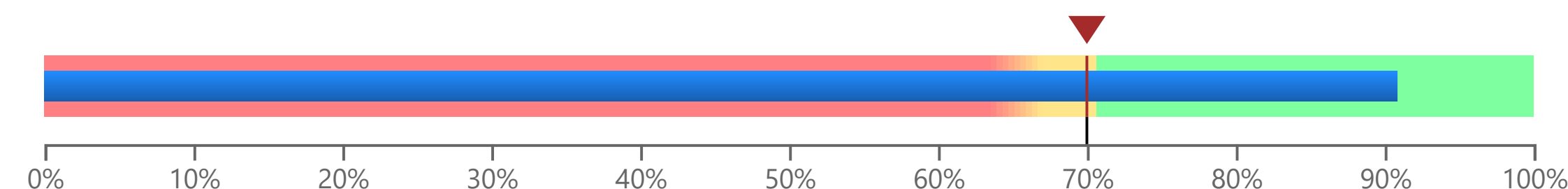
90.81%



Limite mínimo de 70% FUNDEB na Remun. Prof. Educ. ($b = a * 70\%$)

R\$ 3,013,261.34

Aplicação x Limite



Gastos do FUNDEB com Profissionais da Educação Básica (c)

R\$ 3,909,189.95



Diferença em relação ao Limite ($e = c - b$)

R\$ 895,928.61



APLICAÇÃO EM AÇÕES E SERVIÇOS PÚBLICOS DE SAÚDE - ASPS

 Lei Complementar 141/2012 - art. 7º

"Os Municípios e o Distrito Federal **aplicarão anualmente em ações e serviços públicos de saúde, no mínimo, 15% (quinze por cento) da arrecadação dos impostos** a que se refere o art. 156 e dos recursos de que tratam o art. 158 e a alínea "b" do inciso I do caput e o § 3º do art. 159, todos da Constituição Federal."




Receita Resultante de Impostos (a)

R\$ 25,339,450.68



Aplicação em ASPS sobre a Receita Resultante de Impostos ($d = c / a$)

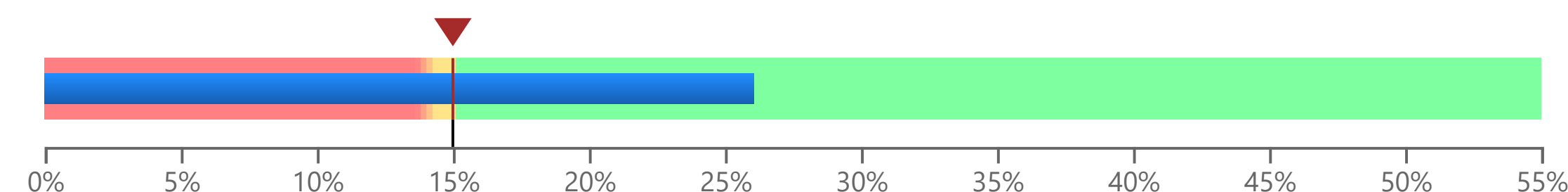
26.06%



Limite mínimo de 15% em ASPS ($b = a * 15\%$)

R\$ 3,800,917.60

Aplicação x Limite



Gastos com Ações e Serviços Públicos de Saúde - ASPS (c)

R\$ 6,604,043.74



Diferença em relação ao Limite ($e = c - b$)

R\$ 2,803,126.14



LIMITE DE GASTOS COM PESSOAL - MUNICÍPIO

 LRF - art. art. 19, inciso III

"Art. 19. Para os fins do disposto no caput do art. 169 da Constituição, **a despesa total com pessoal**, em cada período de apuração e em cada ente da Federação, **não poderá exceder os percentuais da receita corrente líquida, a seguir discriminados:**

...
III - Municípios: 60% (sessenta por cento)."




Receita Corrente Líquida - RCL (últimos 12 meses) (a)

R\$ 48,627,391.59



Gastos com Pessoal em relação a RCL ($d = c / a$)

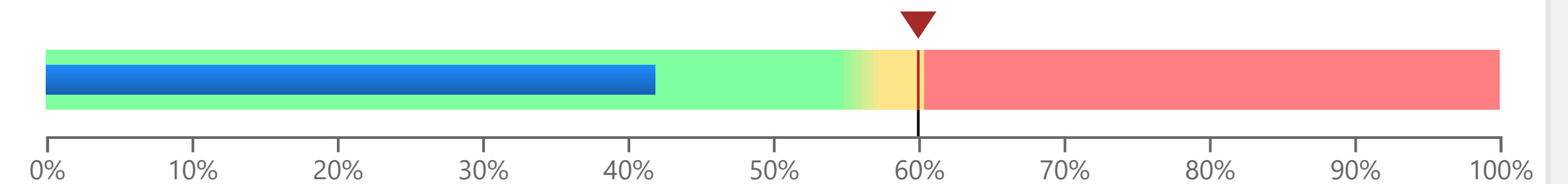
41.89%



Limite máximo de 60% da RCL com Gastos de Pessoal ($b = a * 60\%$)

R\$ 29,176,434.95

Aplicação x Limite



Gastos com Pessoal - Município (últimos 12 meses) (c)

R\$ 20,370,758.92



Diferença em relação ao Limite ($e = c - b$)

R\$ 8,805,676.03



LIMITE DE GASTOS COM PESSOAL - PODER EXECUTIVO

⚖️ LRF - art. art. 20, inciso III, alínea b

"Art. 20. A repartição dos limites globais do art. 19 não poderá exceder os seguintes percentuais:

...

III - na esfera municipal:

...

b) 54% (cinquenta e quatro por cento) para o Executivo."




Receita Corrente Líquida - RCL (últimos 12 meses) (a)

R\$ 48,627,391.59



Gastos com Pessoal em relação a RCL ($d = c / a$)

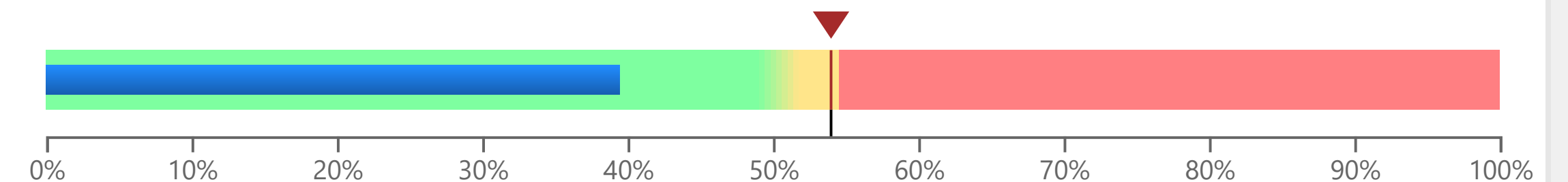
39.46%



Limite máximo de 54% da RCL com Gastos de Pessoal ($b = a * 54\%$)

R\$ 26,258,791.46

Aplicação x Limite



Gastos com Pessoal - Executivo (últimos 12 meses) (c)

R\$ 19,188,372.23




Diferença em relação ao Limite ($e = c - b$)

R\$ 7,070,419.23



LIMITE DE GASTOS COM PESSOAL - PODER LEGISLATIVO

 LRF - art. art. 20, inciso III, alínea a

"Art. 20. A repartição dos limites globais do art. 19 não poderá exceder os seguintes percentuais:

...

III - na esfera municipal:

a) 6% (seis por cento) para o Legislativo, incluído o Tribunal de Contas do Município, quando houver;"



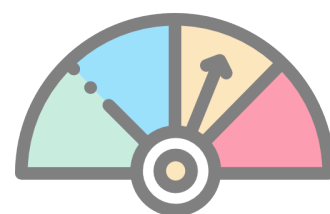
Receita Corrente Líquida - RCL (últimos 12 meses) (a)

R\$ 48,627,391.59



Gastos com Pessoal em relação a RCL ($d = c / a$)

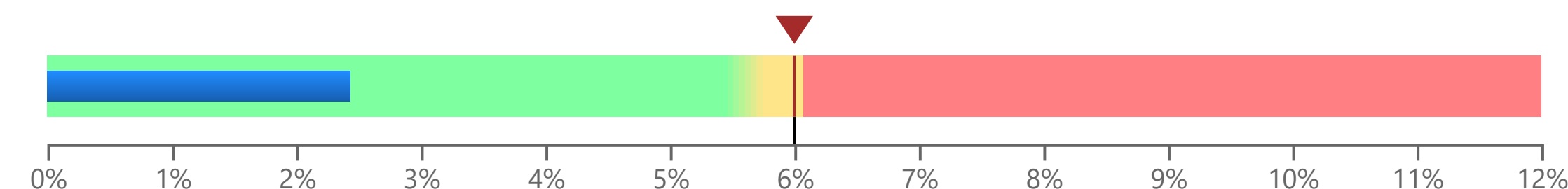
2.43%



Limite máximo de 6% da RCL com Gastos de Pessoal ($b = a * 6\%$)

R\$ 2,917,643.50

Aplicação x Limite



Gastos com Pessoal - Legislativo (últimos 12 meses) (c)

R\$ 1,182,386.69



Diferença em relação ao Limite ($e = c - b$)

R\$ 1,735,256.81



MUNICÍPIO DE NOVA GUARITA

Obrigado pela participação!

Conheça a plataforma




expertgov.com.br

Siga-nos no Instagram



[@forgovbr](https://www.instagram.com/forgovbr)



Estado de Mato Grosso


Prefeitura Municipal de Nova Guarita

ATA DE AUDIÊNCIA PÚBLICA 2º QUADRIMESTRE 2025

Aos vinte e um seis dias do mês de setembro de dois mil e vinte e cinco (26/09/2025), às oito horas (09h00min), realizou-se nas dependências do Poder Legislativo do município (Câmara Municipal) de Nova Guarita - MT, a Audiência Pública em cumprimento das Metas Fiscais do 2º quadrimestre de 2025 conforme Art. 9º, § 4º da lei complementar nº 101/2000. A Audiência Pública foi realizada conforme determina o § único do art. 48º da lei complementar nº 101 de 2.000. O senhor Cleomar Dalmolin passou a palavra a Sra. Rose da empresa FORGOV, numa apresentação On Line, onde foi transmitida pelo facebook "prefeitura municipal de nova guarita | Facebook", foi demonstrado sobre as atividades desenvolvidas no período de Janeiro a Agosto de 2025, citando os valores arrecadados de cada receita, bem como as despesas gerais do município, por órgão e unidade orçamentária e demonstrativos dos limites constitucionais e com gastos de pessoal. Após esclarecer as dúvidas dos presentes encerrou a transmissão online, nada mais havendo a tratar deu-se por encerrada a Audiência, segue em anexo a lista dos presentes.

Também foi disponibilizado no site:

"<https://transparencia.novaguarita.mt.gov.br/Legislacao/Audiencia-publica/>"


Cleomar Dalmolin
Contador
CRC-MT 003159/00


Rodrigo de Faria Veiga Viotto
ANALISTA DE CONTROLE INTERNO
PORT. Nº 177/07/GP/PMNG


Lucas Henrique Givski
Sec. Municipal de Administração e Fazenda
Portaria Nº 003/2025/GP/PMNG

E-mail: prefeitura@novaguarita.mt.gov.br - Home page: www.novaguarita.mt.gov.br



ESTADO DE MATO GROSSO
PREFEITURA MUNICIPAL DE NOVA GUARITA

AUDIÊNCIA PÚBLICA
2º QUADRIMESTRE DE 2025

LISTA DE PRESENÇA - DIA: 26 / SETEMBRO / 2025.

Nº	Nome	Assinatura
001	Peliana F. Balduino	
002	Ana Carla Dill Paiano	
003	Maringa F. de A.	
004	Thamir Hoffmann	
005	Geane Fatima Boschetti Buono	
006	Mario Franciedna de Oliveira	
007	Tatiane Koch	
008	Ernesto Luiz Silva do Moura	
009	Claudineia N.F. Milski	
010	Lucas Henrique Gauski	
011	Gabriel R.	
012	Juliano F. Machado	
013	Jana M. Marcon	
014	Niele Gabrielly	
015	RODRIGO DE F. V. VITOR	
016	Leonora Schuster	
017		
018		
019		
020		
021		
022		
023		
024		
025		
026		
027		
028		
029		
030		

ÁGILIBLue



Audiência Pública - Prefeitura M...

+

https://transparencia.novaguarita.mt.gov.br/Legislacao/Audiencia-publica/

Exportar CSVImprimirPesquisar

Informações	Documento	Visualizar
Nº: 002/2025 Data: 26/09/2025 Categoria: Geral Subcategoria: Geral	Título: Audiência 2º Quadrimestre - Nova Guarita Descrição: Apresentação Audiência 2º Quadrimestre - Nova Guarita	Visualizar Baixar Baixado: 1 vez
Nº: 001/2025 Data: 10/09/2025 Categoria: Geral Subcategoria: Geral	Título: Audiência - LDO2026 - Nova Guarita Descrição: Audiência - LDO2026 - Nova Guarita	Visualizar Baixar Baixado: 1 vez
Nº: 002/2025 Data: 09/09/2025	Título: EDITAL DE CONVOCAÇÃO PARA AUDIÊNCIA PÚBLICA 2º QUAD 2025	Visualizar Baixar

10:37
26/09/2025

27°C Pred. nublado